

## 観光施設

- パピルス館、タケフナイフビレッジ

客数は、昨年と比較し約2割増加。関東圏からの客が増加。

- 紫ゆかりの館

R6.3の来場者数は、対前年同月比4.5倍に増加（R5.3：2,000人⇒R6.3：9,300人）。ほぼ団体客で、中京圏からの来訪が多い。

## 交通事業者

- タクシー

川東の事業者：平常利用に新幹線利用者が加わり、利用者数は増加。行先はナイフビレッジ、和紙の里、紫式部公園が多い。

### ヒアリング実施状況

期間：R6.4.10～R6.4.12

対象：市内観光施設、宿泊施設、交通事業者のヒアリングを実施。

内容：・開業前後の状況の変化

・お客様の声

資料 1

### 【道の駅越前たけふ】 開業前後の状況について

	開業前（1日平均）			開業後（1日平均）			対比
	3/4-8	平日	741	3/18-19	平日	1,371	
来場者（人）	3/3（♣）	休日	2,964	3/31（♣）	休日	4,731	160%
	3/2（☂）	休日	1,872	3/20（☂）	休日	3,576	191%
	3/4-8	平日	711	3/18-19	平日	1,303	183%
売上（千円）	3/3（♣）	休日	1,565	3/31（♣）	休日	2,490	159%
	3/2（☂）	休日	1,007	3/20（☂）	休日	1,811	180%
	3/4-8	平日	711	3/18-19	平日	1,303	183%

### 【越前たけふ観光案内所】 開業前後の状況について

	開業前（1日平均）			開業後（1日平均）			対比
	3/4-8	平日	80	3/18-19	平日	112	
来場者（人）	3/3（♣）	休日	152	3/31（♣）	休日	255	168%
	3/2（☂）	休日	79	3/20（☂）	休日	350	443%
	3/4-8	平日	80	3/18-19	平日	112	140%

## シャトルバス運行状況 (1乗車500円・18便/日)

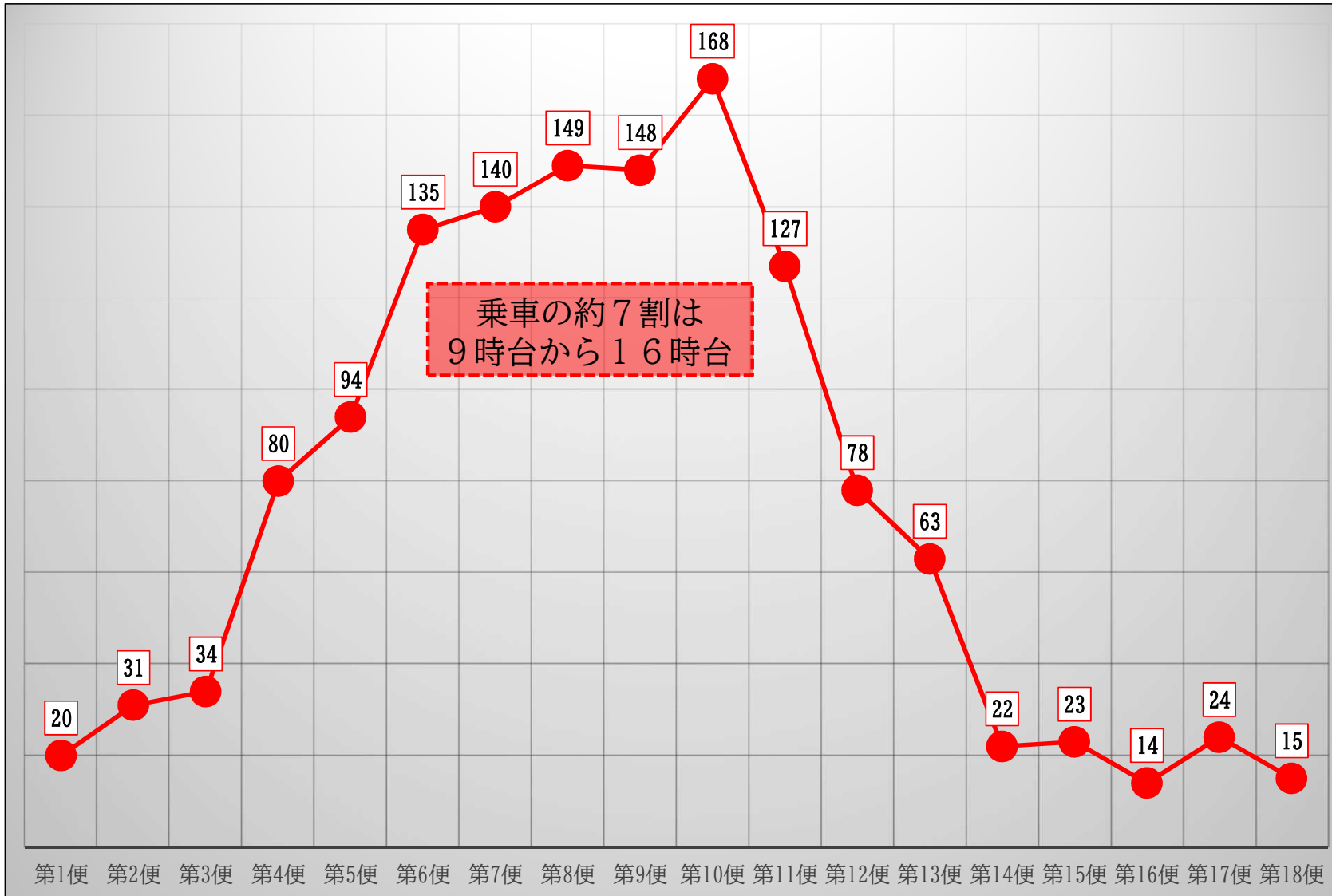
- ・ 3/16～ 越前たけふ駅～市内主要ホテル～  
ハピライン武生駅～大河ドラマ館
- ・ 2/23～3/15 JR武生駅～大河ドラマ館 (無料)

2/23～3/15	3/16～3/31	4/1～4/15
538人	<u>1,011人</u>	<u>354人</u>

計 1,365人

- ・ 乗車の約7割は、9時台から16時台
- ・ ハピラインふくい武生駅、大河ドラマ館での乗降が多い。
- ・ かがやきの発着時刻に合わせた始発・最終便の利用や、市内ホテル宿泊者利用もある。

# シャトルバス 便別の乗車人数(3/16~4/15)

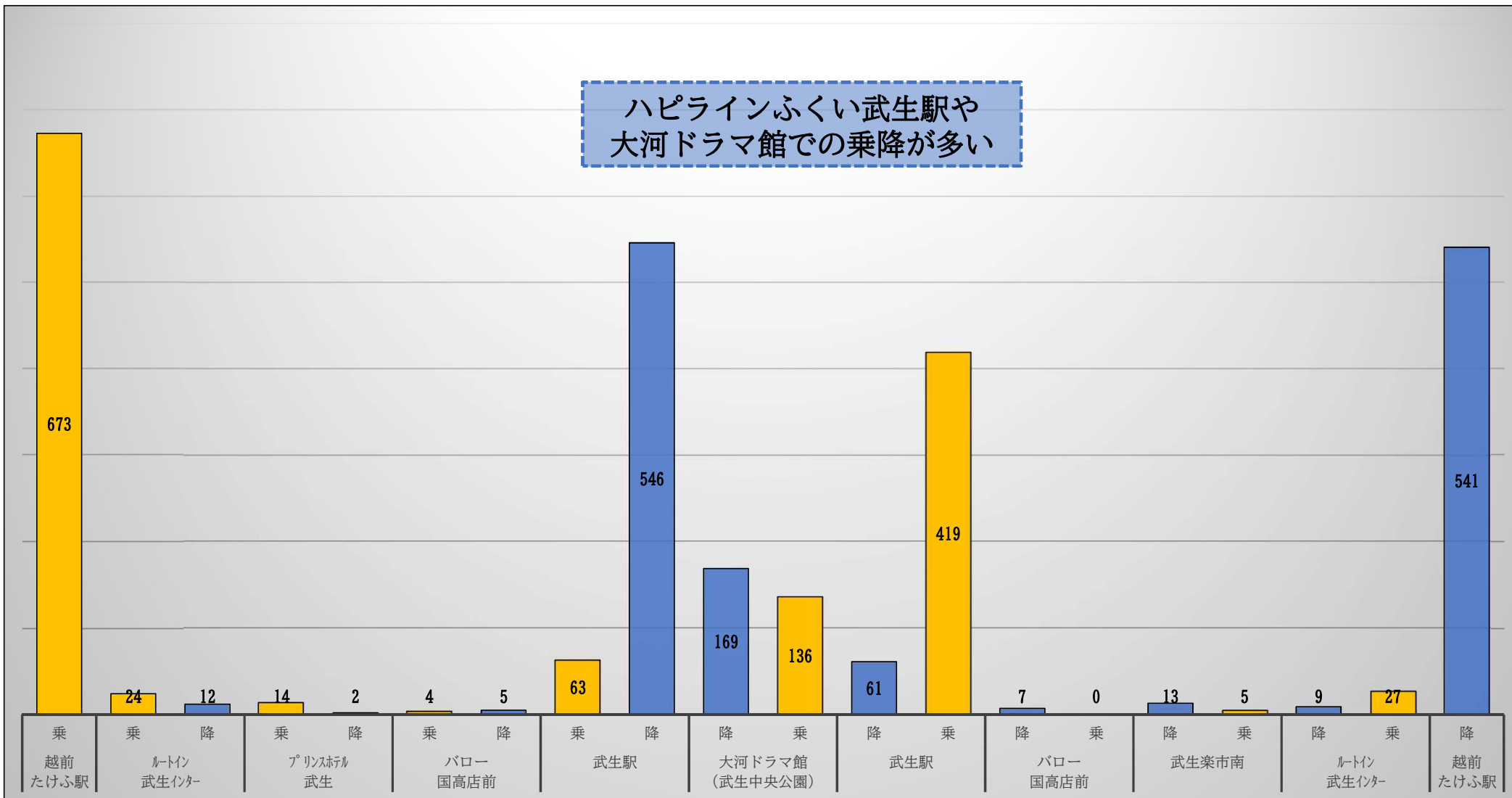


	発時間
第1便	5:50
第2便	6:10
第3便	7:05
第4便	8:00
第5便	9:00
第6便	9:40
第7便	11:05
第8便	12:00
第9便	13:05
第10便	14:05
第11便	16:15
第12便	17:15
第13便	18:15
第14便	19:15
第15便	20:05
第16便	21:05
第17便	22:00
第18便	23:15

※第1便のみ武生駅発、その他は越前たけふ駅発の時間

# シャトルバス 各停留所での乗降者数 (3/16~4/15)


ハピラインふくい武生駅や大河ドラマ館での乗降が多い



# 越前たけふ駅 駐車場対策

## 【これまでの課題】

- 新幹線開業による利用者の急増
- 高速バス乗入れによる利用者の増加



新幹線・高速バス利用者が  
駐車できないケースが発生

# 越前たけふ駅 駐車場対策

## 【対策の方針】

- ① 道の駅駐車場と駅東P & R駐車場の役割を  
明確化 ⇒ 利用者の混在を防ぐ
- ② 新幹線・高速バス利用者が優先して駐車できる  
よう注意を促す  
看板設置、交通誘導員の配置



週末も含め、駐車できない状態は概ね解消

# ゴールデンウィーク中の駐車場対策

## 【具体的な対策①】利用者へのアナウンス

- ・混雑状況の周知

駅東P & R第1、2駐車場の  
L I V E画像を市ホームページで公開

- ・駐車場への誘導看板等を設置

# ゴールデンウィーク中の駐車場対策

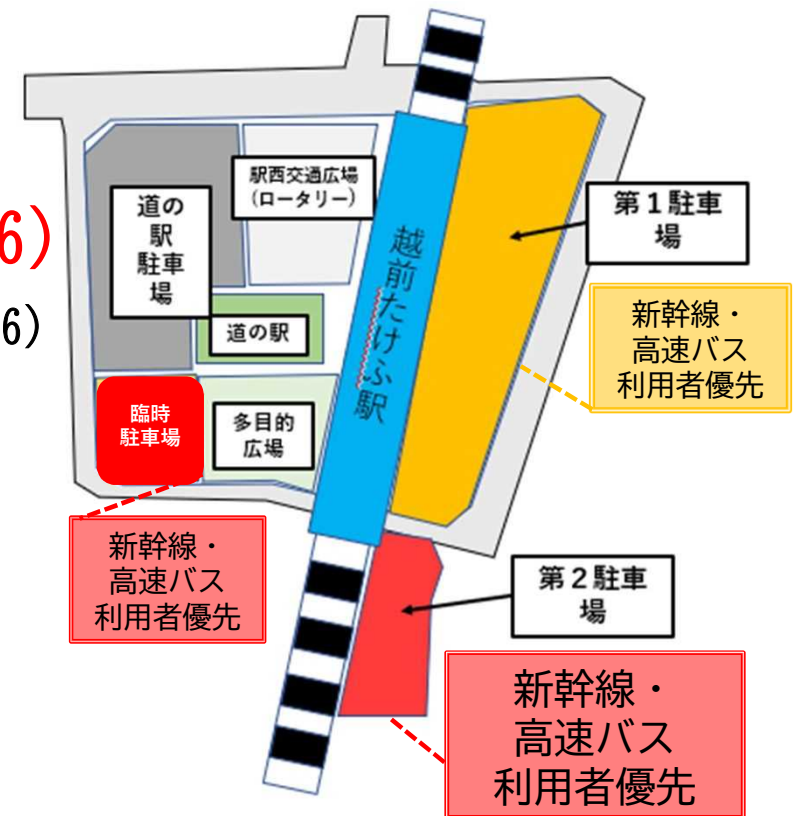
## 【具体的な対策②】

### 臨時駐車場の確保

- ・ 交流広場を新幹線・高速バス利用者優先の臨時駐車場として確保（50台分・4/30～5/6）
- ・ 駅周辺に臨時駐車場を確保（95台分・4/27～5/6）  
（県道武生インター線、福井新聞折込センター横）

※P & R 駐車場、臨時駐車場が満車の場合に誘導

- ・ P & R 駐車場（第1・2駐車場）は「新幹線・高速バス利用者優先」駐車場として確保





ゴールデンウィーク期間中

北陸新幹線越前たけふ駅 パーク&ライド駐車場は

# 大変混雑が予想されます

北陸新幹線・高速バスをご利用の方は、駅東側のパーク&ライド駐車場をご用意していますが、GW中は長期間の利用が重なり、**駐車できない場合があります**。皆様のご協力をお願いします。

## 駐車場の混雑状況をWebで配信中！

事前に混雑状況を確認の上、お越してください。  
越前市役所のホームページからご覧いただけます。  
4月26日（金）午後1時から配信開始

駐車場の状況はこちらから  
外部リンクへ移動します。



- ◎送迎や乗り合わせてお越してください。
- ◎タクシーやデマンド交通を利用してお越してください。
- ◎ハピライン武生駅東側 駅東パーキングに車を止め、シャトルバスを利用してお越してください。
- ◎**時間に余裕をもってお越してください**

